

# MAZAS




1701423 CORONA DE BRONCE PARA MAZA TRABAJO PESADO



1700868 CORONA DE FIERRO PARA MAZA STD.



MAZA 50:1 LINEA ECONOMICA  
MAZA 52:1 LINEA ECONOMICA



1701966 MAZA FIJA F VALLEY  
1701965 MAZA FIJA R VALLEY




IV1703321 MAZA FIJA UNIVERSAL DOBLE FLECHA VALLEY



1703768 MAZA REMOLCABLE UNIVERSAL DOBLE FLECHA



1011814452 MAZA REMOLCABLE 52:1 LINEA ECONOMICA  
1011814450 MAZA REMOLCABLES 50:1 LINEA ECONOMICA




318175 RETEN P/FLECHA DEL REDUCTOR 34/68 RPM 0.6HP (ENTRADA ROTOR)



318176 RETEN P/FLECHA DEL REDUCTOR 34/68 RPM 0.6HP (SALIDA CRUZETA)



258028 RETEN PARA FLECHA DE LA CORONA MAZA



1701922 SINFÍN PARA MAZA



1702360 SIN FIN DOBLE FLECHA STD. (P/MAZA UNIVERSAL)



9361661 SIN FIN DOBLE FLECHA USO PESADO (P/MAZA UNIVERSAL C/CORONA BRONZE)